

Утверждено



Д.А. Дренин,
директор Департамента образования
и молодежной политики Ханты – Мансийского
автономного округа - Югры

Анализ проведения регионального этапа всероссийской олимпиады школьников
на территории Ханты-Мансийского автономного округа – Югры
в 2020-2021 учебном году с адресными рекомендациями

На основании приказа Департамента образования и молодежной политики Ханты-Мансийского автономного округа – Югры от 25.12.2020 № 2020 «О проведении регионального этапа всероссийской олимпиады школьников в Ханты-Мансийском автономном округе – Югре в 2020-2021 учебном году» с 13 января по 23 февраля 2021 года в Ханты-Мансийском автономном округе – Югре был проведен региональный этап всероссийской олимпиады школьников (далее – РЭ ВСОШ, олимпиада).

Всего, на территории Ханты-Мансийского автономного округа – Югры, во всех этапах олимпиады приняли участие обучающиеся 4 – 11 классов в количестве 167 487 человек.

- на школьном этапе олимпиады – 145 222 чел.;
- на муниципальном этапе олимпиады – 20 725 чел.;
- на региональном этапе олимпиады – 1540 чел.

Основанием для проведения РЭ ВСОШ в 2020-2021 учебном году послужили следующие нормативные документы:

- Порядок проведения всероссийской олимпиады школьников, утвержденный приказом Министерства образования и науки Российской Федерации от 18 ноября 2013 года № 1252 (ред. от 17.11.2016 № 1435, зарегистрирован Минюстом РФ 6 декабря 2016 г., регистрационный номер 44589);

- Приказ Министерства просвещения Российской Федерации от 24 ноября 2020 года № 669 «Об установлении сроков проведения регионального этапа всероссийской олимпиады школьников по общеобразовательным предметам в 2020/21 учебном году»;

- Приказ Департамента образования и молодежной политики Ханты-Мансийского автономного округа – Югры от 17.12.2020 № 2020 «Об утверждении состава оргкомитета регионального этапа всероссийской олимпиады школьников в 2020-2021 учебном году»;

- Приказ Департамента образования и молодежной политики Ханты-Мансийского автономного округа – Югры от 29.12.2020 № 2060 «Об утверждении состава жюри регионального этапа всероссийской олимпиады школьников в Ханты-Мансийском автономном округе – Югре»;

- Приказ Департамента образования и молодежной политики Ханты-Мансийского автономного округа – Югры от 25.12.2020 № 2021 «О проведении регионального этапа всероссийской олимпиады школьников в Ханты-Мансийском автономном округе – Югре в 2020-2021 учебном году»;

Организационно-методическое сопровождение РЭ ВСОШ осуществлял центр сопровождения общественно-значимых мероприятий согласно приказу автономного учреждения дополнительного профессионального образования Ханты-Мансийского автономного округа – Югры «Институт развития образования» от 30.12.2020 г. № 342-о «Об организации и проведении регионального этапа всероссийской олимпиады школьников в 2020-2021 учебном году по 21 общеобразовательному предмету».

Анализ состава участников регионального этапа всероссийской олимпиады школьников на территории Ханты-Мансийского автономного округа – Югры в 2020-2021 учебном году

1.1 Анализ фактического участия муниципальных образований в олимпиаде

В соответствии с Порядком проведения регионального этапа всероссийской олимпиады школьников в Ханты-Мансийском автономном округе – Югре 2020-2021 учебном году организатором олимпиады было установлено необходимое количество баллов для участия в региональном этапе (приказ Департамента образования и молодежной политики Ханты-Мансийского автономного округа – Югры от 25.12.2020 № 2021).

Согласно установленному проходному баллу предполагаемое количество участников регионального этапа олимпиады составляло **более 2000** человек. Общее количество заявок на участие в олимпиаде составило **1640** человека (73,6% от количества участников МЭ ВСОШ, набравших проходной балл. Это на 2,5% больше, чем в прошлом году). По факту в текущем учебном году в региональном этапе олимпиады приняли участие **1540** обучающихся из 22 МО, бюджетного общеобразовательного учреждения Ханты-Мансийского автономного округа – Югры «Югорский физико-математический лицей-интернат» и казенного общеобразовательного учреждения «Кадетская школа-интернат имени Героя Советского Союза Безноскова Ивана Захаровича», что составляет **93,9%** от количества заявок на участие.

Причины неприбытия на олимпиаду заявленных участников: по болезни, отказ обучающегося по причине участия в других олимпиадах и экономии интеллектуальных ресурсов для более качественной подготовки и др.

1.2. Анализ участия образовательных организаций в региональном этапе олимпиады

Всего в Ханты-Мансийском автономном округе – Югре на период текущего года **281** общеобразовательная организация (филиалы включены в головную ОО), имеющих право принимать участие во всероссийской олимпиаде школьников. Исключение составили начальные школы, организации, находящиеся в ведении Департамента образования и молодежной политики автономного округа (кроме Югорского физико-математического лицея-интерната, Нялинской кадетской школы-интерната), а также вечерние школы, негосударственные организации.

Из 281 общеобразовательной организации в региональном этапе олимпиады приняли участие **204**, что составляет 70% от общего количества общеобразовательных организаций, в прошлом году – **69,5%**.

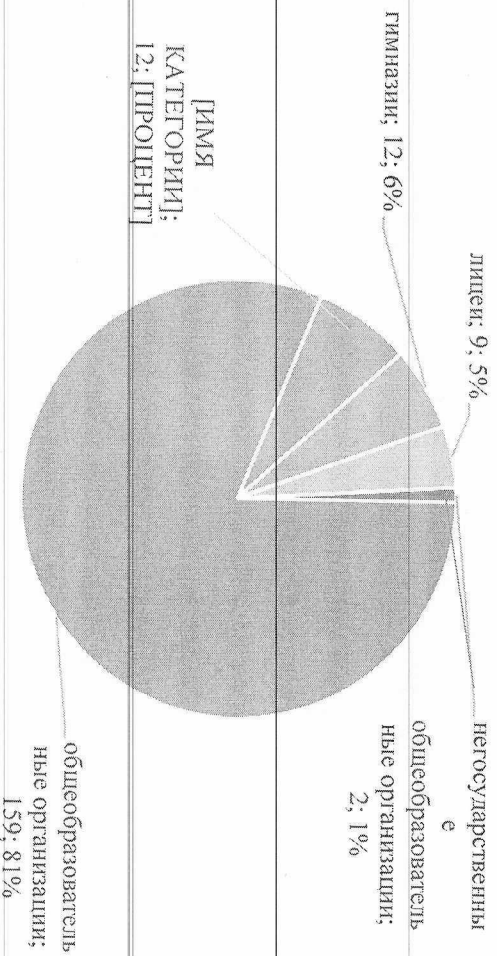
На рисунке 1 представлены количество и процент образовательных организаций – участников РЭ ВСОШ, по видам.

В соотношении общего количества каждого вида образовательных организаций в конкретном муниципальном образовании к количеству образовательных организаций-участников по данному виду, а также количества участников данного вида образовательных организаций в муниципалитете к общему количеству участников олимпиады среди всех МО-участников в регионе процент активности участия образовательных организаций определен следующим образом:

- общеобразовательные организации – **159** из **241** (66,0% от общего количества учреждений такого типа в автономном округе, или 81,1% от количества ОУ, принявших участие в олимпиаде);
- общеобразовательные организации с углубленным изучением отдельных предметов – **12** из **15** (93,3%, как в прошлом году, от общего количества учреждений такого типа в автономном округе, или 7,1% от количества ОУ, принявших участие в олимпиаде);
- гимназии – **12** из **12** (100% от общего количества учреждений такого типа в автономном округе, или 6,1% от количества ОУ, принявших участие в олимпиаде);
- лицей – **9** из **9** (100% от общего количества учреждений такого типа в автономном округе, или 4,6% от количества ОУ, принявших участие в олимпиаде);
- негосударственные общеобразовательные организации – **2** из **4** (50,0%) или 1,0% от количества ОУ, принявших участие в олимпиаде (рис. 1).

Количество общеобразовательных организаций, принявших участие в региональном этапе олимпиады (по видам)

Рисунок 1



Анализ олимпиадной активности образовательных организаций в разрезе муниципальных образований (приложение 1) показал, что в четырех муниципальных образованиях в региональном этапе ВСОШ участвовали все общеобразовательные организации: г. Лангепас, Пыть-Як, Урай и Ханты-Мансийск. В остальных муниципальных образованиях доля участия варьируется от 85,7% (г. Когалым), до 40,0% (Кондинский район).

Выше представленные показатели свидетельствуют о высокой активности общеобразовательных организаций в олимпиадном движении. Беспорными лидерами по активности участия в РЭ ВСОШ среди разных видов общеобразовательных организаций являются **лицей и гимназии** (100% охват олимпиадным движением).

Количество участников олимпиады по классам:
8 классы- 9 (0,6%)

9 класс – 465 чел. (30,6%);
10 класс – 500 чел. (35,4%);
11 класс – 566 чел. (33,4%)

Анализ динамики массовости участия в этапах олимпиады за пять лет показал, что в текущем 2020-2021 учебном году количество участников школьного этапа уменьшилось на 11 063 чел. (4,6%), муниципального этапа – снизилось на 2360 чел. (3,7%), регионального этапа – увеличилось на 228 человек, что на 4,8 % больше по сравнению с прошлым годом (таблица 1).

Таблица 1

Анализ динамики массовости участия школьников
в этапах всероссийской олимпиады школьников за 5 лет

Этапы	Количество участников (чел.)				
	2016/2017 уч.год	2017/2018 уч.год	2018/2019 уч.год	2019/2020 уч.год	2020/2021 уч.год
Школьный	160 463	159 812	152 500	154 510	145 222
Муниципальный	25 281	23 995	23 103	23 085	20 725
Региональный	1141	1335	1271	1312	1540
ИТОГО:	186 885	185 142	176 874	178 910	167 847

1.3. Анализ предметного состава участников регионального этапа всероссийской олимпиады школьников в разрезе муниципальных образований

В 2020-2021 учебном году предметный охват регионального этапа олимпиады в разрезе муниципальных образований представлен следующим образом:

17 муниципальных округов из 22 (77,3%) представили участников олимпиады по большинству предметов (от 13 до 21).
Из них:

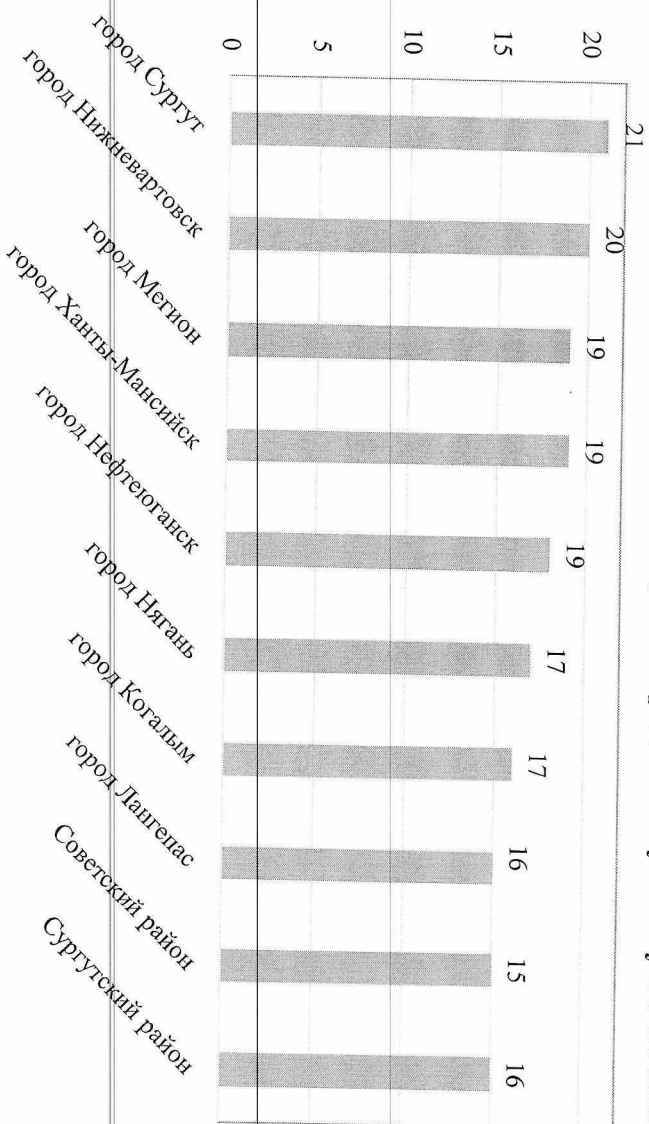
- команда участников из города Сургут приняла участие в олимпийских соревнованиях по 21 предмету.
 - команда участников из города Нижневартовск приняла участие в олимпиаде по 20 предметам (предметный охват 95%).
 - команды участников из городов Мегион, Нефтеюганск и Ханты-Мансийск приняли участие в олимпийских соревнованиях по 19 предметам (предметный охват 90%);
 - команда участников из города Нягань приняла участие в олимпиаде по 17 предметам (предметный охват 81%);
 - команда участников из города Когалым приняла участие в олимпиаде по 17 предметам (предметный охват 81%);
- Наименьший охват предметов на региональном этапе олимпиады в трех МО: г. Покачи.

Анализ предметного охвата среди МО показывает:

- стабильно в 21 предмете в течение пяти лет принимает участие команда из города Сургут;
- в 20-21 предмете в течение пяти лет принимает участие команда из города Нижневартовск;
- в 18-20 предметах в течение пяти лет принимают участие команды из городов Мегион, Нефтеюганск;
- в 19 предметах ежегодно в течение пяти лет принимает участие команда из города Ханты-Мансийск;
- в 12-18 предметах в течение пяти лет принимают участие команды из города Нягань, Сургутского района.

Рисунок 2

Муниципальные образования – лидеры по предметному охвату РЭ ВСОШ



Анализ предметного охвата среди муниципальных команд, принявших участие в региональном этапе всероссийской олимпиады школьников, за пять лет

Таблица 2

№ п/п	Муниципальное образование	Количество предметов				
		2016/2017 учебный год	2017/2018 учебный год	2018/2019 учебный год	2019/2020 учебный год	2020/2021 учебный год
1.	город Когалым	16	12	16	17	17
2.	город Лангелас	10	15	15	13	16
3.	город Мегион	18	20	19	19	19

№ п/п	Муниципальное образование	Количество предметов				
		2016/2017 учебный год	2017/2018 учебный год	2018/2019 учебный год	2019/2020 учебный год	2020/2021 учебный год
4.	город Нефтегоганск	19	20	18	18	19
5.	город Нижневартовск	20	21	20	20	20
6.	город Нягань	16	18	17	17	17
7.	город Покачи	7	6	6	3	6
8.	город Пыль-Ях	11	13	11	13	11
9.	город Радужный	10	10	10	12	14
10.	город Сургут	21	21	21	21	21
11.	город Урай	10	14	13	13	15
12.	город Ханты-Мансийск	19	19	19	18	19
13.	город Югорск	12	12	11	8	14
14.	Белоярский	9	10	11	14	13
15.	Берёзовский	6	6	7	7	10
16.	Кондинский район	10	6	6	8	12
17.	Нефтегоганский район	10	14	13	13	13
18.	Нижневартовский район	6	10	7	12	11
19.	Октябрьский район	9	12	8	11	14
20.	Советский район	12	12	15	14	15

№ п/п	Муниципальное образование	Количество предметов				
		2016/2017 учебный год	2017/2018 учебный год	2018/2019 учебный год	2019/2020 учебный год	2020/2021 учебный год
21.	Сургутский район	15	18	15	16	16
22.	Ханты-Мансийский район	8	10	11	13	13
23.	Югорский физико-математический лицей-интернат	6	8	6	6	5
24.	Налинская кадетская школа-интернат	3	6	4	6	1

1.4. Анализ количественного состава участников регионального этапа всероссийской олимпиады школьников в разрезе муниципальных образований

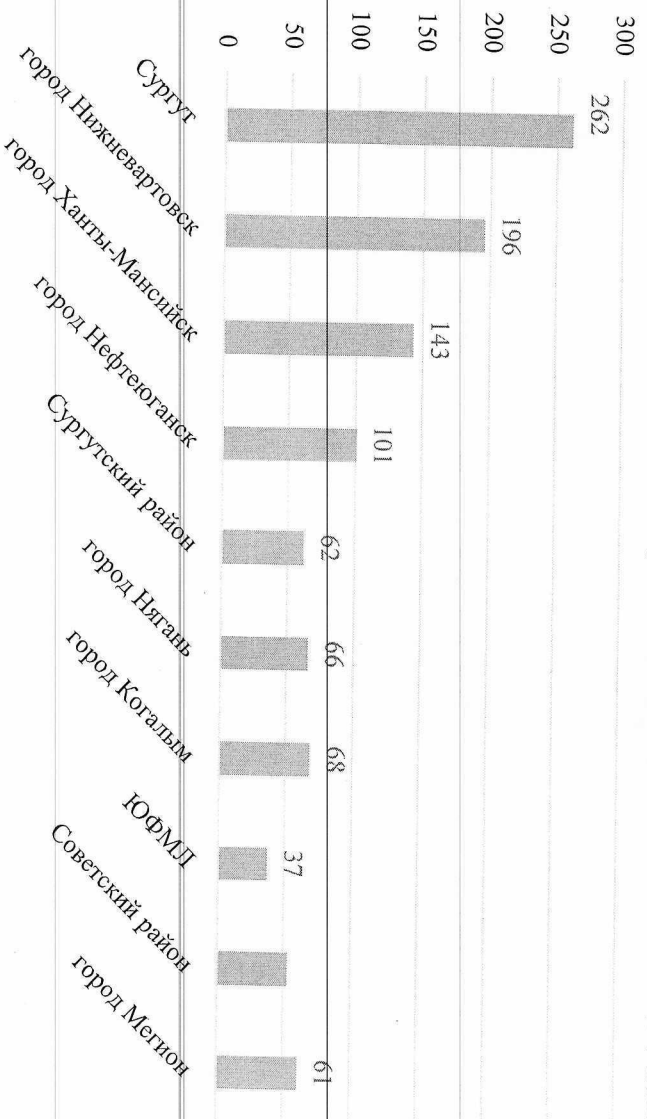
В 8 МО (гг. Мегйон, Сургут, Нижневартовск, району Березовский, Нижневартовский, Кондинский, Октябрьский) количество участников в 2021 году по сравнению с 2020 годом увеличилось, что составляет 36,4% от общего количества МО.

На протяжении 5 лет самыми многочисленными муниципальными командами (более 100 чел.) являются команды гг. Сургут (от 186 – 262 чел.), Нижневартовск (251 – 196 чел.).

В 2020-2021 учебном году самые многочисленные команды из г. Сургут 262 (212 чел.), г. Нижневартовск 196 чел. (184 чел.), г. Нефтеюганск 101 (79 чел.).

Муниципальные образования – лидеры по фактическому количеству участников регионального этапа ВСОШ в 2020-2021 учебном году, чел.

Рисунок 3



В таблице 3 представлен сравнительный анализ количества участников регионального этапа ВСОШ в разрезе муниципальных образований за 5 лет.

Таблица 3

Анализ количества участников
 регионального этапа Всероссийской олимпиады школьников
 на территории Ханты-Мансийского автономного округа – Югры
 в разрезе муниципальных образований за пять лет

№	Муниципально	Количество участников регионального этапа олимпиады (чел.)
---	--------------	--

п/п	е образование	2016/2017 уч. год	2017/2018 уч.год	2018/2019 уч.год	2019/2020 уч.год	2020/2021 уч.год
1.	город Котальм	58	34	61	60	68
2.	город Лангепас	32	58	44	37	53
3.	город Мегион	65	59	54	69	61
4.	город Нефтеюганск	101	103	71	78	101
5.	город Нижневартовск	194	210	171	184	196
6.	город Нягань	44	65	64	66	53
7.	город Покачи	9	12	10	3	18
8.	гевед Нягть-Ях	29	34	28	25	22
9.	город Радужный	28	31	42	43	37
10.	город Сургут	186	241	190	221	262
11.	город Урай	24	35	47	39	65
12.	город Ханты- Мансийск	90	73	95	66	143
13.	город Югорск	29	33	33	22	50
14.	Белоярский район	20	42	36	45	59
15.	Берёзовский район	33	27	23	27	29
16.	Кондинский район	15	13	11	16	21
17.	Нефтеюганский район	28	38	41	41	43
18.	Нижневартовски й район	16	22	11	29	30
19.	Октябрьский район	12	20	19	35	43
20.	Советский район	36	34	56	45	53
21.	Сургутский район	40	61	65	62	74

22.	Ханты-Мансийский район	17	29	30	29	21
23.	ЮФМЛ	32	51	60	56	37
24.	Нялинская кадетская школа-интернат	3	10	9	14	1
ИТОГО		1141	1335	1271	1312	1540

1.5. Анализ гендерного состава участников регионального этапа всероссийской олимпиады школьников

Гендерные характеристики участников регионального этапа олимпиады свидетельствуют о преобладании девочек – 833 чел. (54,1%). В том числе по классам представлены в таблице 4.

Таблица 4

Гендерное распределение участников регионального этапа всероссийской олимпиады школьников на территории Ханты-Мансийского автономного округа – Югры в 2020-2021 учебном году

Класс/пол	8 класс	9 класс	10 класс	11 класс	Итого
Девушки	2	257	262	312	833
Юноши	7	208	238	254	707
Всего	9	465	500	566	1540

В 2020-2021 учебном году девушки предпочтительно выбрали такие предметы как иностранные языки, биология, литература, обществознание, русский язык, право.

Юноши активно участвовали по предметам: информатика (80,0%), физика (77,9%), география (73,4%), математика (69,0%), астрономия (58,3%), экономика (57,9%), технология (51,7%), химия (51,4%), история (50,6%).

Самыми популярными и выбираемыми на региональном этапе олимпиады в 2020-2021 учебном году стали 9 предметов (приложение 1): русский язык (87 чел.), литература (123 чел.), биология (92 чел.), история и обществознание (по 91 чел.), математика (84 чел.), право (92 чел.), география (78 чел.), физическая культура (89 чел.).

2. Анализ результативности выполнения заданий участниками олимпиады школьников на территории Ханты-Мансийского автономного округа – Югры в 2020-2021 учебном году

Призовые места распределили между собой 165 школьников из 18 муниципалитетов и 58 образовательных организаций. Это на 29 призовых мест больше по сравнению с прошлым годом (в 2020 году – 136 призовых мест). Из них:

победителей (1 место) – 52 чел. (в 2019 – 43, в 2018 году 48 чел.); 9 класс – 12, 10 класс – 15, 11 класс – 16 чел.; призеров – 113 чел., из них:

2 место – 49 чел.: 9 класс – 18, 10 класс – 16, 11 класс – 15;

3 место – 44 чел.: 9 класс – 13, 10 класс – 17, 11 класс – 14;

В рейтинге муниципальных команд по количеству призовых мест лидерами являются 4 муниципальных образований и ЮФМД:

г. Сургут – 46 призовых места (в 2019/2020 уч.г. – 30, в 2018/19 уч.г. – 33, 2017/18 уч.г. – 29 призовых мест, 2016/17 уч.г. – 33, 2015/16 уч.г. – 32, 2014/15 уч.г. – 33, 2013/14 уч.г. – 32). Из них 11 чел. (36,7%) – победителей, 19 – призеров (63,3%).

г. Нижневартовск – 32 призовых мест (в 2019/2020 уч.г. – 28 в 2018/19 уч.г. – 25, 2017/18 уч.г. – 34, 2016/17 уч.г. – 36, 2015/16 уч.г. – 35, 2014/15 уч.г. – 35, 2013/14 уч.г. – 27).

Югорский физико-математический лицей-интернат – 12 призовых мест (в 2019/2020 уч.г. – 13 в 2018/19 – 13, 2017/18 – 17, 2016/17 уч.г. – 8, 2015/16 уч.г. – 10, 2014/15 уч.г. – 11, 2013/14 уч.г. – 9).

г. Ханты-Мансийск – 22 призовых места (в 2019/2020 – 12, 2018/2019 – 11, 2017/18 – 16, 2016/17 уч.г. – 12, 2015/16 уч.г. – 11, 2014/15 уч.г. – 11, 2013/14 уч.г. – 12).

г. Нефтеюганск – 9 призовых мест

Советский район – 8 призовых мест
Нефтегоганский район – 7 призовых мест, в 2020/2021 учебном году 1 человек (5,9%) набрал более 75% баллов (искусство).

г. Мегион, г. Жангепас - по 6 призовых мест.

За 5 лет с 2017 по 2021 год получено **729** призовых места. Лидерами в рейтинге по количеству призовых мест за шесть лет выступают 4 муниципалитета и ЮФМЛ: гг. Сургут – 174, Нижневартовск – 145, Ханты-Мансийск – 73, ЮФМЛ – 63, Нефтегоганск – 46.

Рейтинг количества призовых мест на региональном этапе всероссийской олимпиады школьников в Ханты-Мансийском автономном округе – Югре по муниципальным образованиям за пять лет (таблица 5).

Таблица 5

Рейтинг количества призовых мест на региональном этапе всероссийской олимпиады школьников в Ханты-Мансийском автономном округе – Югре по муниципальным образованиям за пять лет

№ п/п	Муниципальное образование	Количество призовых мест					Всего
		2016/2017 уч.г.	2017/2018 уч.г.	2018/2019 уч.г.	2019/2020 уч.г.	2020/2021 уч.г.	
1.	Сургут	33	29	33	30	46	174
2.	Нижневартовск	36	34	25	28	32	145
3.	Ханты-Мансийск	12	16	11	12	22	73
4.	ЮФМЛ	8	17	13	13	12	63
5.	Нефтегоганск	15	8	7	7	9	46
6.	Нефтегоганский район	5	6	6	9	7	33
7.	Урай	8	5	6	5	4	28
8.	Советский район	5	3	7	5	8	28
9.	Мегион	2	5	4	7	6	24
10.	Радужный	5	3	7	4	1	20

№ п/п	Муниципальное образование	Количество призовых мест					Всего
		2016/2017 уч.г.	2017/2018 уч.г.	2018/2019 уч.г.	2019/2020 уч.г.	2020/2021 уч.г.	
11.	Сургутский район	3	6	1	6	4	20
12.	Когалым	3	3	2	2	3	13
13.	Югорск	2	4	3	1	3	13
14.	Нагань	2	3	5	0	1	11
15.	Лангепас	0	0	1	1	6	8
16.	Пыть-Ях	0	2	1	1	1	5
17.	Кондинский район	2	1	0	1	0	4
18.	Белоярский район	1	2	0	1	0	4
19.	Ханты-Мансийский район	1	1	1	1	0	4
20.	Нижневартовский район	0	0	2	1	0	3
21.	Берёзовский район	0	0	2	1	0	3
22.	Октябрьский район	0	0	0	0	0	0
23.	Покачи	0	0	0	0	0	0
24.	Нялинская кадетская школа-интернат	0	0	0	0	0	0
ИТОГО		143	148	137	136	165	729

В текущем 2020-2021 учебном году нет победителей и призеров в 8-и муниципальных образованиях.

По итогам регионального этапа ВсОШ 44 участник из 14 муниципалитетов представлены к дополнительному награждению Благодарственным письмом Департамента образования и молодежной политики Ханты-Мансийского автономного округа – Югры.

3. Анализ качества методического обеспечения

Анализ качества методического обеспечения (задания регионального этапа ВсОШ, критерии и баллировка, разработанные центральными предметно-методическими комиссиями) проводился на основании изучения отчетов предметных жюри по двум параметрам: трудности при использовании заданий участниками олимпиады и трудности при оценивании заданий членами жюри.

Трудности, вызванные при использовании заданий, возникли у участников пяти олимпиад из 21 (23,8%): по биологии, географии, немецкому языку, технологии и физике.

К типичными трудностям в этой части были отнесены:

- некачественный иллюстративный материал;
- избыточная сложность заданий (в особенности для 9 классов);
- неоправданно избыточный объём заданий по отношению к отведенному на их выполнение времени;
- нечеткость, размытость и некорректность формулировок заданий;
- несвоевременность информирования ЦПМК участников и жюри об особенностях заданий практического тура.

Трудности, вызванные при оценивании заданий, возникли у членов жюри 13 олимпиад из 21 (61,9%): по биологии, географии, искусству, математике, ОБЖ, обществу, русскому языку, технологии (девочки), физике, физкультуре, химии, экологии, экономике. Типичные трудности оценивания были связаны со следующим:

- участвовавшая практика ЦПМК вносить изменения и корректировки в систему критериев оценивания олимпиадных заданий после получения критериев субъектами Российской Федерации согласно предложенному федеральному графику поступления заданий по каждому предмету;

- несвоевременное оповещение ЦПМК об изменении/замене критериев: направление информации об изменениях после того, как жюри провело оценку олимпиадных работ и составило рейтинговые списки, отгласив предварительные результаты; направление информации об изменениях после окончания олимпиады;
- некорректность формулировок критериев, размытость, загруженность примечаниями, затрудняющими объективность оценки;
- неоднозначность предлагаемых ответов на задания при отсутствии шаблонов правильных или возможных вариантов ответов, что значительно задерживало своевременность подсчета баллов членами жюри;
- расхождение предлагаемых критериев с текстами заданий;
- чрезмерная детализация (дробность) баллов в некоторых заданиях;
- субъективный подход при определении критериев оценки;
- полное совпадение значительной части заданий по классам (9, 10, 11) в случае, когда должны быть разные пакеты;
- неполные ключи ответов (в том числе отсутствие критериев оценивания некоторых заданий);
- опечатки в критериях;
- наличие тавтологий в разбалловке разных типов заданий, что недопустимо.

Не было выявлено трудностей при использовании и оценивании заданий только по 6 предметам: английский язык, астрономия, история, литература, право, французский язык.

В 2020-2021 учебном году, 20 олимпиад проходили в очной форме с использованием дистанционных технологий, и члены предметных жюри были лучше подготовлены к работе в новых условиях (в удаленном режиме), к изменению графика работы. Но необходимо отметить, что проверку работ членами жюри задерживало позднее направление ключей к олимпиадным заданиям и критериев оценивания (конфиденциальные оценочные материалы направлялись через три-четыре часа после окончания каждой олимпиады, иногда и позже (физика, математика)).

4. Анализ удовлетворенности участников организацией регионального этапа всероссийской олимпиады школьников по общеобразовательным предметам в 2020–2021 учебном году

В соответствии с приказом Департамента образования и молодёжной политики Ханты-Мансийского автономного округа – Югры от 28.12.2020 № 1992 «Об утверждении государственного задания на оказание государственных услуг (выполнение работ) автономному учреждению дополнительного профессионального образования Ханты-Мансийского автономного округа – Югры «Институт развития образования» на 2021 год и на плановый период 2022 и 2023 годов», с целью оценки качества предоставляемой услуги по организации и проведению Олимпиады была разработана форма анкеты для опроса участников по выявлению удовлетворенности качеством предоставляемых услуг по организации Олимпиады.

Изучение удовлетворенности потребителей качеством предоставляемых услуг в 2021 году проводилось в третий раз и предполагало общие показатели от всего состава участников. Градация по гендерному, возрастному, территориальному и предметному принципам не предполагалась.

Допустимые (возможные) отклонения от установленных показателей качества работы – 5,0.
 Анкетирование проводилось по 21 предмету.

В анкетировании приняли участие **1498** участников олимпиады из общего состава 1540, что составляет 97,53%.

В анкете участнику необходимо было дать оценку трём организационным аспектам, поставив отметку у одного из 3-х вариантов ответа – «удовлетворен», «частично удовлетворен» и «не удовлетворен». Результаты анкетирования участников представлены в приложении 14 на рисунках 1, 2, 3.

		АНКЕТА			
		Участника регионального этапа всероссийской олимпиады школьников в Ханты-Мансийском автономном округе – Югре в 2018-2019 учебном году по выявлению удовлетворенности организацией олимпиады			
В олимпиаде по какому предмету Вы участвовали					
Укажите Ваш пол		Мужской	<input type="checkbox"/>	Женский <input type="checkbox"/>	
Укажите, за какой класс Вы выступали		9 класс	<input type="checkbox"/>	10 класс <input type="checkbox"/>	11 класс <input type="checkbox"/>
		Организация проведения олимпиады			
№	Предмет оценки	Оценка			
1.	Организация регистрации	Удовлетворен			
		Частично удовлетворен			
		Не удовлетворен			
2.	Создание условий проведения соревнований	Удовлетворен			
		Удовлетворен			

	(подготовленность аудитории, доброжелательность организаторов, медицинский кабинет, дежурство на этажах)	Частично удовлетворен	
		Не удовлетворен	
3.	Соответствие мероприятий программе	Удовлетворен	
		Частично удовлетворен	
		Не удовлетворен	

Первым предметом оценки являлась организация **регистрации участников** в пунктах проведения олимпиады. Из 1498 участников:

99,3% (1489 человека) отметили, что были полностью удовлетворены организацией регистрации;

4,4% (57 человек) – удовлетворены частично;

0,06 % (1 человек) – не удовлетворены.

Организацией регистрации были удовлетворены 99,3% от общего количества участников, не удовлетворены 0,06%.

Вторым предметом для оценки было **создание условий проведения состязаний** (подготовленность аудитории, доброжелательность организаторов, медицинский кабинет, дежурство на этажах):

97,5 % (1460 человек) оценили данный аспект удовлетворительно;

2,3% (35 человек) – частично удовлетворены;

0,2% (3 человека) – не удовлетворены. В основном так ответили участники олимпиад по следующим предметам: 2 человека по биологии, 1 человек по географии.

В целом условиями проведения олимпиады были удовлетворены обучающиеся всех классов на 99,8%.

Третьим предметом оценки было **соответствие мероприятий программе** – проведение олимпиады согласно составленной заранее программе (соблюдение временных рамок пунктов программы). Из 1498 участников:

98,5% (1476 человек) были полностью удовлетворены;

1,5% (22 человека) – удовлетворены частично;

0 % (0 человек) – не удовлетворены.

Соответствием мероприятий были удовлетворены 99,4% от общего количества участников; не удовлетворены 0%.

Таким образом, **неудовлетворенность качеством предоставляемой услуги по организации олимпиад** составила в целом **0,3%**, что входит в допустимое отклонение от установленного показателя (5,0).

Общие выводы

Региональный этап всероссийской олимпиады школьников в 2020-2021 учебном году состоялся с 13 января по 22 февраля 2021 года по 21 предмету.

Олимпиада проходила в 3 (трёх) территориях-участниках на 8 олимпиадных площадках.

Уполномоченные представители, жюри олимпиады, муниципальные координаторы и ответственные лица в местах проведения олимпиады успешно справились с возложенными на них задачами работы в условиях использования дистанционных технологий.

В олимпиаде приняли участие 1540 обучающийся из 22 муниципальных органов и 204 общеобразовательных организаций, включая ЮФМЛ, КОУ «Нягинская кадетская школа-интернат».

Результаты олимпиады показали:

увеличение количества муниципальных органов и общеобразовательных организаций по отдельным предметам олимпиады, обусловленное возможностью удаленного участия в олимпиаде;

высокую активность участия в олимпиаде и предметный охват в 5 МО: г. Сургут, Нижневартовск, Мегион, Ханты-Мансийск, Нягань;

по итогам проведенного анкетирования по изучению удовлетворенности потребителей качеством предоставляемых услуг выявлено, что **неудовлетворенность** качеством предоставляемой услуги по организации олимпиад составила в целом **0,5 %**, что входит в допустимое отклонение от установленного показателя (5,0);

Адресные рекомендации

Отделу общего образования Департамента образования и молодежной политики Ханты – Мансийского автономного округа – Югры:

Довести настоящих анализ до сведения и использования в работе всех участников всероссийской олимпиады школьников на территории Ханты – Мансийского автономного округа – Югры.

Срок: до 1 апреля 2021 года

Провести подготовительную работу по заключению соглашения о проведении школьного этапа всероссийской Олимпиады школьников по 6 предметным направлениям (физика, химия, биология, математика, информатика, астрономия) на ресурсных мощностях платформы образовательного центра «Сириус» и обеспечить заключение соглашения о сотрудничестве между Департаментом образования и молодежной политики Ханты – Мансийского автономного округа – Югры и образовательным центром «Сириус».

Срок: до 15 сентября 2021 года.

АУ ДПО «Институт развития образования»:

- внести изменения в организационные мероприятия по направлению ключей к заданиям согласно их трудоемкости;
- 1 день – теория и практика, 2 день – защита проекта; ввести предварительный приемочный проект до проведения Олимпиады с целью повышения качества проектных работ (технология);
- обеспечить участие представителя (носителя языка) в составе жюри при проведении конкурса устной речи (английский язык).

– популяризировать лучшие образовательные практики педагогов, направленные на работу по развитию талантов обучающихся на открытых педагогических площадках Ханты – Мансийского автономного округа – Югры.

ГОУ ВПО «Сургутский государственный педагогический университет»

При разработке олимпиадных заданий на 2021-2022 учебный год:

- адаптировать олимпиадные задания по астрономии, технологии, химии, экономике в соответствии с возрастными особенностями участников (снизить уровень сложности);
- обратить особое внимание на тщательность проверки ключей ответов и критериев оценивания по биологии;
- учитывать культурно-историческое разнообразие и особенности регионов России при составлении олимпиадных заданий регионального этапа ВСОШ по искусству; сбалансировать распределение баллов за олимпиадные задания по искусству;
- исключить узкоспециализированные вопросы по страноведению (немецкий язык);
- оптимизировать количество и содержание олимпиадных заданий и время на их выполнение по биологии, истории, физике;

– провести уточнение формулировок заданий, исключение излишней вариативности и альтернативности ответов, что снизит необъективность, необоснованный субъективизм и формализм в оценке членов жюри регионального этапа ВсОШ.

– обратить внимание разработчиков на качество составления и форматирования текстов заданий, экспертизу заданий с целью сокращения технических и лингвистических опечаток, фактических ошибок, некорректных размытых формулировок и др. неточностей.

Срок до 15 октября 2021 года.

Руководителям муниципальных органов, осуществляющих управление в сфере образования Ханты – Мансийского автономного округа – Югры:

- Изучить опыт работы муниципальных образований, внедренных в пятерку лидеров по подготовке участников регионального этапа Всероссийской олимпиады школьников и адаптировать его при организации системы работы с одаренными обучающимися;

- принять меры, направленные на повышение доли показателя «Количество участников Всероссийской олимпиады школьников»;

- разработать технологическую карту проведения школьного этапа Всероссийской олимпиады школьников на территории Ханты-Мансийского автономного округа – Югры в 2020-2021 учебном год и разместить в личных кабинетах родителей в региональной цифровой образовательной платформе «ГИС Образование Югры»;

- создать необходимые условия для проведения школьного и муниципального этапов Всероссийской олимпиады школьников с применением информационно – коммуникационного оборудования;

- популяризировать лучшие образовательные практики педагогов, направленные на работу по развитию талантов обучающихся на открытых педагогических площадках Ханты – Мансийского автономного округа – Югры.

Срок до 1 ноября 2021 года

Количество участников регионального этапа Всероссийской олимпиады школьников в 2020-2021 учебном году

Приложение 1
к информационной справке

№ п/п	Муниципальное образование / ОО	Предметы																	Итого:					
		Французский язык	Русский язык	Обществознание	История	ИКТ	Право	Астрономия	Экология	География	Физика	Биология	Литература	Химия	Искусство (МХК)	Математика	История культуры	ОБЖ		Английский язык	Экономика	Технология	Немецкий язык	
1.	город Когалым	0	9	4	1	4	1	6	2	3	3	7	7	2	2	2	7	2	2	2	5	1	68	
2.	город Лангепас	0	6	10	0	6	1	3	2	2	3	6	1	1	3	3	5	1	1	1	2	0	53	
3.	город Мегион	1	2	5	1	3	1	4	2	5	5	1	1	1	1	3	5	9	1	4	6	2	61	
4.	город Нефтеюганск	0	9	8	2	3	1	3	1	4	7	9	4	2	2	10	5	4	11	1	15	0	101	
5.	город Нижневартовск	3	4	4	12	17	1	6	5	10	25	11	5	12	12	12	9	24	12	7	5	8	5	196
6.	город Нягань	0	2	3	0	2	0	1	5	2	3	3	1	0	2	3	7	11	2	2	3	1	53	
7.	город Покачи	0	7	0	0	0	0	0	0	0	1	2	0	0	1	2	5	0	0	0	0	0	18	
8.	город Пыль-Ях	1	2	5	0	1	1	1	1	1	2	0	3	0	1	3	0	0	0	0	2	0	22	
9.	город Радужный	0	3	2	3	5	0	1	1	0	7	0	1	0	2	7	1	1	2	1	0	0	37	
10.	город Сургут	3	16	11	15	12	1	13	15	10	28	9	11	5	22	12	9	20	32	4	7	7	262	
11.	город Урай	0	2	10	2	6	0	1	4	1	2	12	2	3	5	9	0	0	4	2	0	0	65	
12.	город Ханты-Мансийск	0	10	4	5	7	0	7	9	3	7	4	7	9	18	8	12	14	6	6	3	4	143	
13.	город Югорск	0	5	0	3	4	0	0	2	4	4	5	1	3	2	4	0	0	3	5	5	0	50	
14.	Белоярский район	0	5	9	0	1	0	1	4	2	2	8	2	5	7	11	2	0	0	0	0	0	59	
15.	Берёзовский район	0	1	2	2	5	0	2	2	0	7	2	0	1	0	5	0	0	0	0	0	0	29	
16.	Кондинский район	0	1	2	1	0	0	0	1	1	3	2	0	0	0	2	2	0	0	1	1	4	21	
17.	Нефтеюганский район	0	5	4	4	2	0	1	0	1	2	4	0	4	4	2	0	6	0	0	4	0	43	
18.	Нижневартовский район	0	4	1	0	0	0	0	0	0	1	3	1	3	4	4	5	1	5	0	0	0	30	
19.	Октябрьский район	0	4	4	4	1	0	4	4	2	2	6	4	3	2	3	5	2	2	1	0	0	43	
20.	Советский район	0	0	5	1	3	0	5	0	2	3	7	3	0	1	3	5	1	3	3	8	0	53	
21.	Сургутский район	0	2	4	7	3	0	5	1	0	5	9	3	0	2	2	15	1	5	1	9	0	74	

22.	Ханты-Мансийский район	0	2	4	0	2	1	1	2	0	1	1	1	2	0	0	0	0	0	1	0	21	
23.	ЮФМЛ (ХМ)	0	2	0	8	0	1	0	25	0	1	0	0	0	0	0	0	0	0	0	0	37	
24.	Кадетская школа-интернат	0	0	0	0	0	0	0	0	0	0	0	0	0	0	0	0	0	0	0	0	1	
ИТОГО:		7	103	101	67	87	4	65	62	79	125	111	59	49	94	109	107	85	86	38	79	23	1540

Приложение 2
к информационной справке

Количество призовых мест регионального этапа всероссийской олимпиады школьников в 2020-2021 учебном году

№ п/п	Муниципальное образование / ОО	Французский язык	Русский язык	Обществознание	Информатика и ИКТ	Право	Астрономия	Экология	География	Физика	Биология	Литература	Химия	Искусство (МХК)	Математика	История	Физическая культура	ОБЖ	Английский язык	Экономика	Технология	Немецкий язык	ИТОГО:	Кол-во предметов в, по которым есть призовые места	
1.	город Когалым	0	0	1	0	0	0	0	0	0	1	0	0	0	0	0	0	0	0	0	0	0	2	2	2
2.	город Лангепас	0	1	0	0	0	0	0	0	0	0	0	0	0	0	0	0	0	0	0	0	0	1	1	1
3.	город Мегион	0	0	0	0	1	0	2	0	0	1	0	0	0	0	0	1	1	1	0	0	1	7	7	5
4.	город Нефтеюганск	0	0	1	0	0	0	1	0	0	0	0	0	1	0	2	0	0	0	0	2	1	7	5	5
5.	город Нижневартовск	2	2	5	0	1	0	1	0	0	2	4	1	1	1	0	2	3	0	0	3	1	28	12	12
6.	город Нягань	0	0	0	0	0	0	0	0	0	0	0	0	0	0	0	0	0	0	0	0	0	0	0	0
7.	город Покачи	0	0	0	0	0	0	0	0	0	0	0	0	0	0	0	0	0	0	0	0	0	0	0	0
8.	город Пыль-Ях	0	0	0	0	0	0	0	0	0	0	0	0	0	0	0	0	0	0	0	1	0	1	1	1
9.	город Радужный	0	0	0	0	2	0	0	0	0	1	0	0	0	0	1	0	0	0	0	0	0	4	3	3
10.	город Сургут	1	3	0	0	1	0	2	2	0	2	1	4	2	1	3	0	4	1	0	1	2	30	14	14
11.	город Урай	0	0	0	0	1	0	1	0	1	1	0	1	0	1	0	0	0	0	0	0	0	5	5	5
12.	город Ханты-Мансийск	0	0	1	0	0	0	1	3	0	1	1	1	2	0	1	0	0	0	0	2	0	12	8	8
13.	город Югорск	0	0	0	0	0	0	0	1	0	0	0	0	0	0	0	0	0	0	0	0	0	1	1	1

