



ВСЕМИРНЫЙ БАНК
МБРР - МАР | ГРУППА ВСЕМИРНОГО БАНКА

Серия вебинаров

**«Лучшие мировые практики инициативного /
партисипаторного бюджетирования»
05-26 августа 2020 г.**

Уважаемые коллеги,

Приглашаем вас принять участие в еженедельной серии вебинаров **«Лучшие мировые практики инициативного / партисипаторного бюджетирования»**, которые состоятся в августе 2020 г. Каждую неделю мы будем обсуждать с вами особенности реализации практик партисипаторного/инициативного бюджетирования в различных типах муниципалитетов на основе обзорных публикаций, подготовленных в рамках Проекта Минфина России и Всемирного банка по развитию инициативного бюджетирования:

- **ВЕБИНАР 1 – 05 августа**
**«ПРАКТИКИ ПАРТИСИПАТОРНОГО БЮДЖЕТИРОВАНИЯ В МАЛЫХ ГОРОДАХ:
КАК ЭФФЕКТИВНО ОРГАНИЗОВАТЬ ОБСУЖДЕНИЯ В ОДНОРОДНЫХ СООБЩЕСТВАХ?»**
- **ВЕБИНАР 2 – 12 августа**
**«ПРАКТИКИ ПАРТИСИПАТОРНОГО БЮДЖЕТИРОВАНИЯ В СРЕДНИХ ГОРОДАХ:
КАК ВОВЛЕЧЬ В ПБ ГРУППЫ С РАЗЛИЧНЫМИ ИНТЕРЕСАМИ?»**
- **ВЕБИНАР 3 – 19 августа**
**«ПРАКТИКИ ПАРТИСИПАТОРНОГО БЮДЖЕТИРОВАНИЯ В БОЛЬШИХ ГОРОДАХ:
КАК УПРАВЛЯТЬ СЛОЖНЫМИ МНОГОУРОВНЕВЫМИ ПРОЕКТАМИ?»**
- **ВЕБИНАР 4 – 26 августа**
**«ГОСУДАРСТВЕННАЯ ПОДДЕРЖКА ПРАКТИК ПБ:
КАКОГО РОДА ПОМОЩЬ НУЖНА МУНИЦИПАЛИТЕТАМ?»**

05 августа в 10.00 по московскому времени (продолжительность 90 минут), **СОСТОИТСЯ ПЕРВЫЙ ВЕБИНАР**, посвященный обсуждению практик **ИБ/ПБ в малых городах** с населением в несколько десятков тысяч человек. На примере практик в городах Эберсвальде (Германия), Павия (Италия) и Лабитнанги (Россия) мы рассмотрим следующие вопросы:



1. Каковы основные отличительные черты успешных практик ПБ в малых городах?
2. Как правильно построить информационную кампанию и организовать сбор проектных предложений от жителей?
3. Как обеспечить проведение технического анализа проектных предложений, их доработку и отбор для финансирования и реализации?

Просим Вас принять участие в работе вебинаров и разослать анонсы по заинтересованным коллегам и муниципальным образованиям вашего субъекта.

Ссылка для подключения:

<https://worldbankgroup.webex.com/worldbankgroup/j.php?MTID=m962835b61de25618d8dd7364fdd4f9a0>

Meeting number (access code) / номер видео-конференции (код доступа): 160 823 4266

Meeting password / пароль: WvT3fDH5t3a

До встречи на вебинаре!

Команда Всемирного банка
по вопросам инициативного /
партисипаторного бюджетирования

ПОДКЛЮЧЕНИЕ К WEBEX

Подключиться к вебинару можно **как с компьютера или ноутбука, так и с мобильных устройств (планшет, смартфон).**

Важно!

- При подключении в пункте «Имя» (Your Name) пожалуйста **указывайте свое имя, фамилию и регион/муниципалитет**, который Вы представляете (в случае если являетесь представителями органов власти и местного самоуправления)
- При подключении обязательно выбирайте опцию **“call using computer”**
- Проверьте, что Ваш микрофон выключен (круглая красная кнопка **“mute”**)

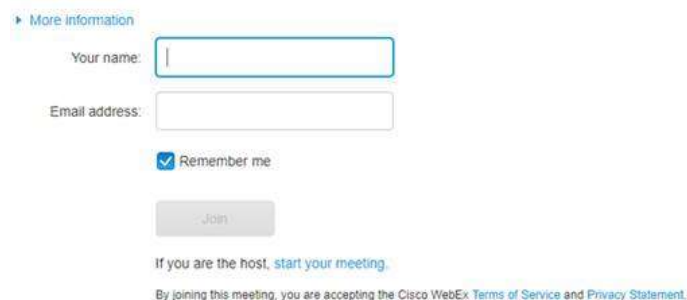
В случае возникновения вопросов по подключению обращайтесь пожалуйста к Ирине Решетниковой: ireshetnikova@worldbank.org, +7 499 921 20 59.

ПОДРОБНАЯ ИНСТРУКЦИЯ ПО ПОДКЛЮЧЕНИЮ К WEBEX:

1. После перехода на сайт WebEx, нужно ввести пароль, указанный выше. Подключение будет доступно за 30 минут до начала вебинара – с **09:30**.

2. Вам будет предложено ввести имя (**пожалуйста, указывайте ФИО полностью, а также регион, который Вы представляете!**) и адрес электронной почты

При получении соответствующего запроса введите пароль совещания, указанный в электронном приглашении, а затем щелкните Далее.



3. Если Вы пользуетесь WebEx впервые, установите предложенное расширение для Вашего браузера, нажав на кнопку **Download**.

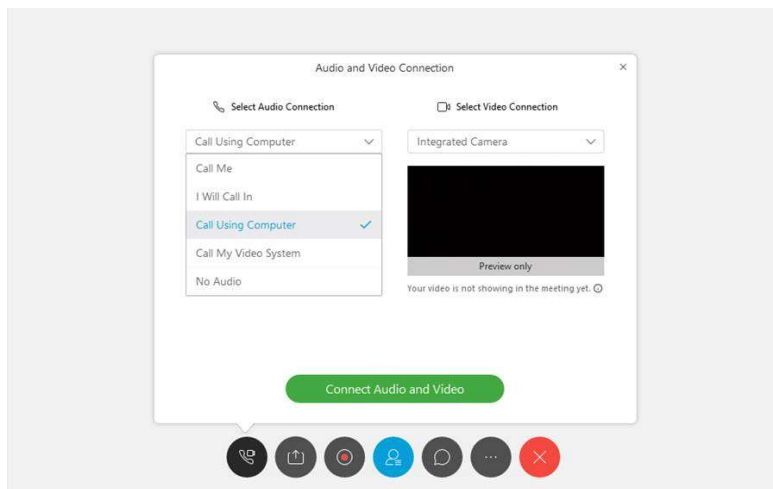
Если оно у Вас уже установлено, переходите на следующий шаг.

Step 1 of 2: Download the Cisco Webex add-on

Download the Webex add-on to join all Webex meetings quickly.

Download

Still having trouble? [Run a temporary application](#) to join this meeting immediately.



4. После ввода личных данных у Вас откроется окно конференции.

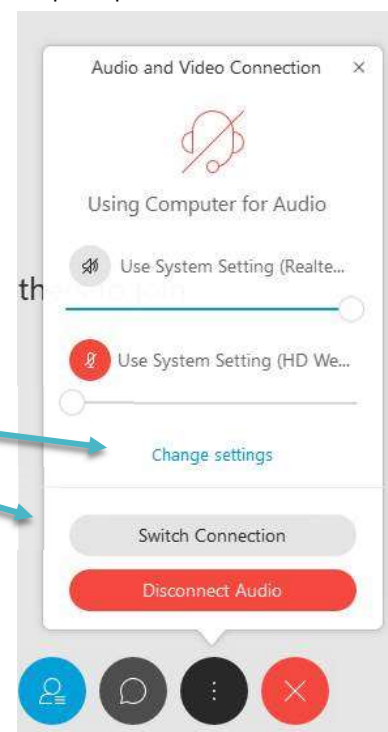
ВАЖНО! Для подключения аудио-связи с компьютера или ноутбука требуется выбрать из выпадающего списка вариантов аудио-подключений **«Call Using Computer»** и, при желании, выбрать камеру для подключения видео.

После ввода данных нажать **зеленую** кнопку **«Connect Audio and Video»**.

5. После подключения в случае проблем со связью, Вы можете проверить свое подключение, нажав на панели управления на круглую кнопку и выбрав раздел меню **«Audio Connection»**.



При подключении через компьютер, у вас должно появиться на экране следующее окошко

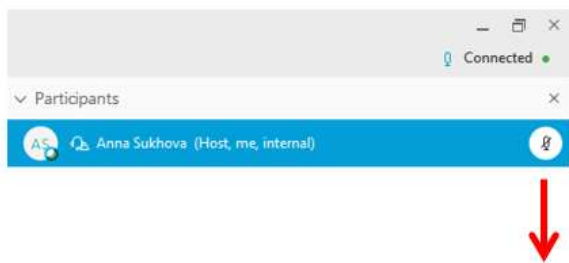


Для проведения теста микрофона и наушников нажмите **«Change Settings»** / «Изменить настройки».

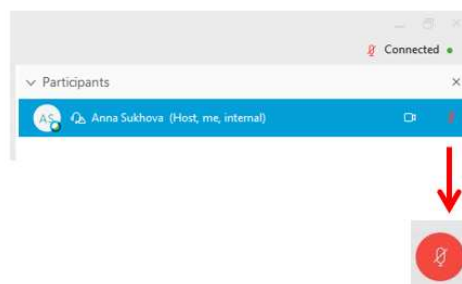
Вы можете поменять способ подключения, нажав **«Switch Connection»** и выбрав нужный вариант (подключение через интернет ноутбука, звонок с мобильного и т.д.).

6. Во время вебинара:

чтобы получить доступ к микрофону, если вы хотите задать вопрос, или, наоборот, отключить микрофон, необходимо нажать на кнопку **«Mute»** на панели управления или напротив Вашего имени в списке участников. Когда микрофон выключен, значок будет **красным** как на картинке ниже:



Микрофон ВКЛЮЧЕН



Микрофон ВЫКЛЮЧЕН

Инструкция по использованию WebEx также доступна по ссылке:
<https://help.webex.com/ru-ru/nrbgeodb/Join-a-Webex-Meeting>